

La gestion des  
demandes  
avec un logiciel PPM  
-  
Project Portfolio  
Management

 **PROJECT**  
monitor

# Assurez-vous d'être dans les meilleures conditions...



Navigateurs préconisés :  
Chrome / Firefox / Opéra



Préservez votre débit en fermant les applications type  
Skype, Slack, Youtube, Facebook, Outlook



En cas de soucis audio – suivre le webinar par  
téléphone au numéro accessible dans le menu aide

Si tout fonctionne dites-le dans  
le chat avec un  
OK + VILLE

# Avant de débuter...

---



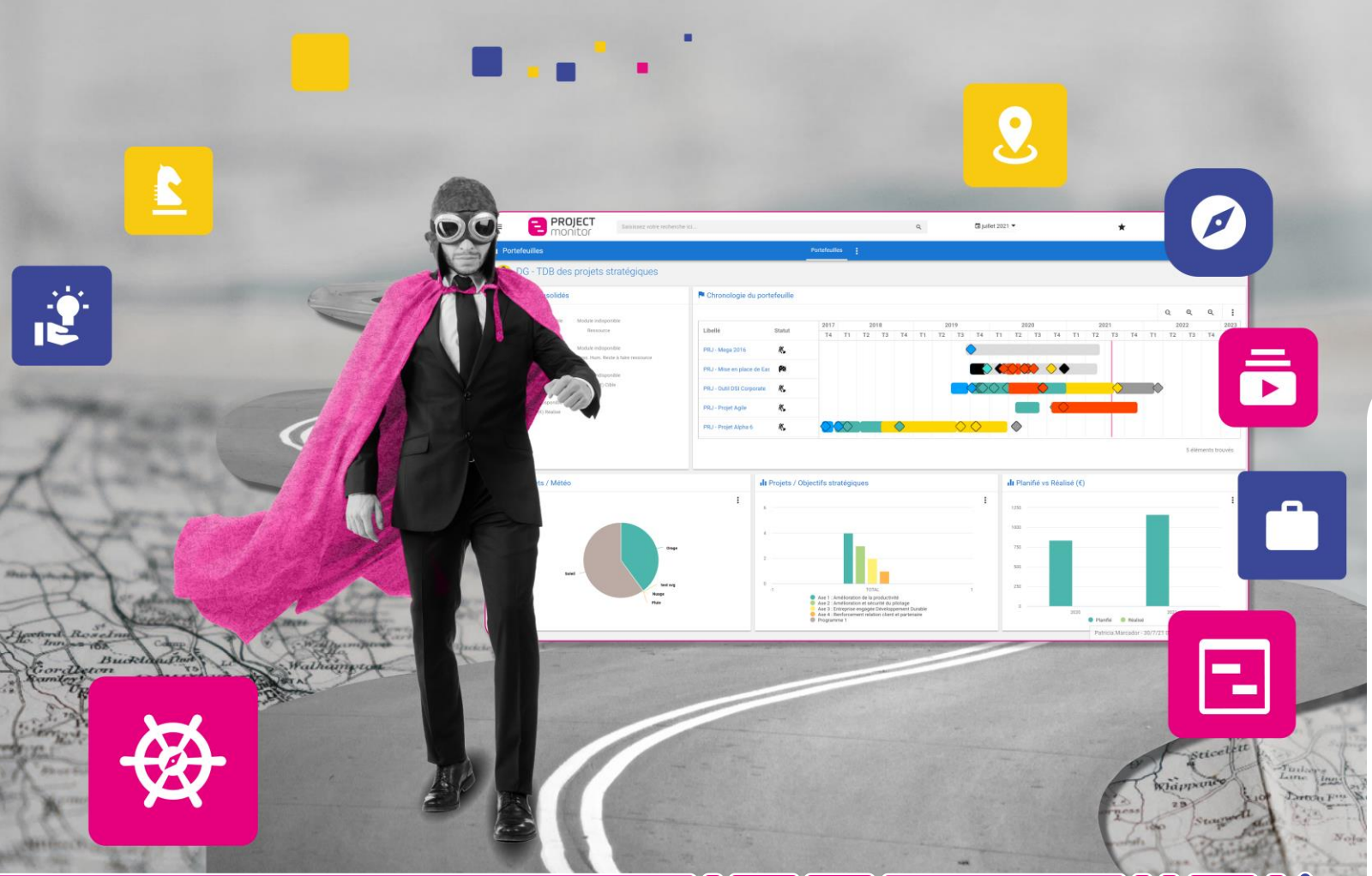
Onglet Questions pour poser vos questions aux intervenants  
*Le chat réservé pour les autres points*



Sondages au cours du webinar



Accès au « replay » à J+7



La gestion des  
demandes  
avec un logiciel  
PPM  
-  
Project Portfolio  
Management

 **PROJECT**  
monitor

# Derrière la Webcam & Micro

---



**Maxime CERDAN**  
Ingénieur avant-vente



**Sophie Landreau**  
Responsable communication produit



# Agenda

01.

Virage, le partenaire de  
votre pilotage

02.

Les étapes clés de  
l'arbitrage des demandes

03.


Place à vos questions !



# Solutions pour tracer sa route vers l'avenir

virage 





Editeur et Intégrateur français



2 solutions  
1 philosophie



Rendre accessible le pilotage de portefeuille à toutes les personnes, quel que soit leur niveau de maturité, et les accompagner dans leur progression



Acteur ayant fait  
280 fois ses  
preuves



GENÈVE  
AÉROPORT

chronopost

Heppner  
Transport & Logistics

METEO  
FRANCE

GRUPE  
vyv

WÜRTH

KUHN

Les Mousquetaires

eram

FONCIA

GRANDLYON  
la métropole

Région  
BRETAGNE

toulouse  
métropole

MINISTÈRE  
DES SOLIDARITÉS  
ET DE LA SANTÉ  
*Liberté  
Égalité  
Fraternité*

Santé  
publique  
France

framatome

CNR

ENGIE

FIDUCIAL

Cour des comptes





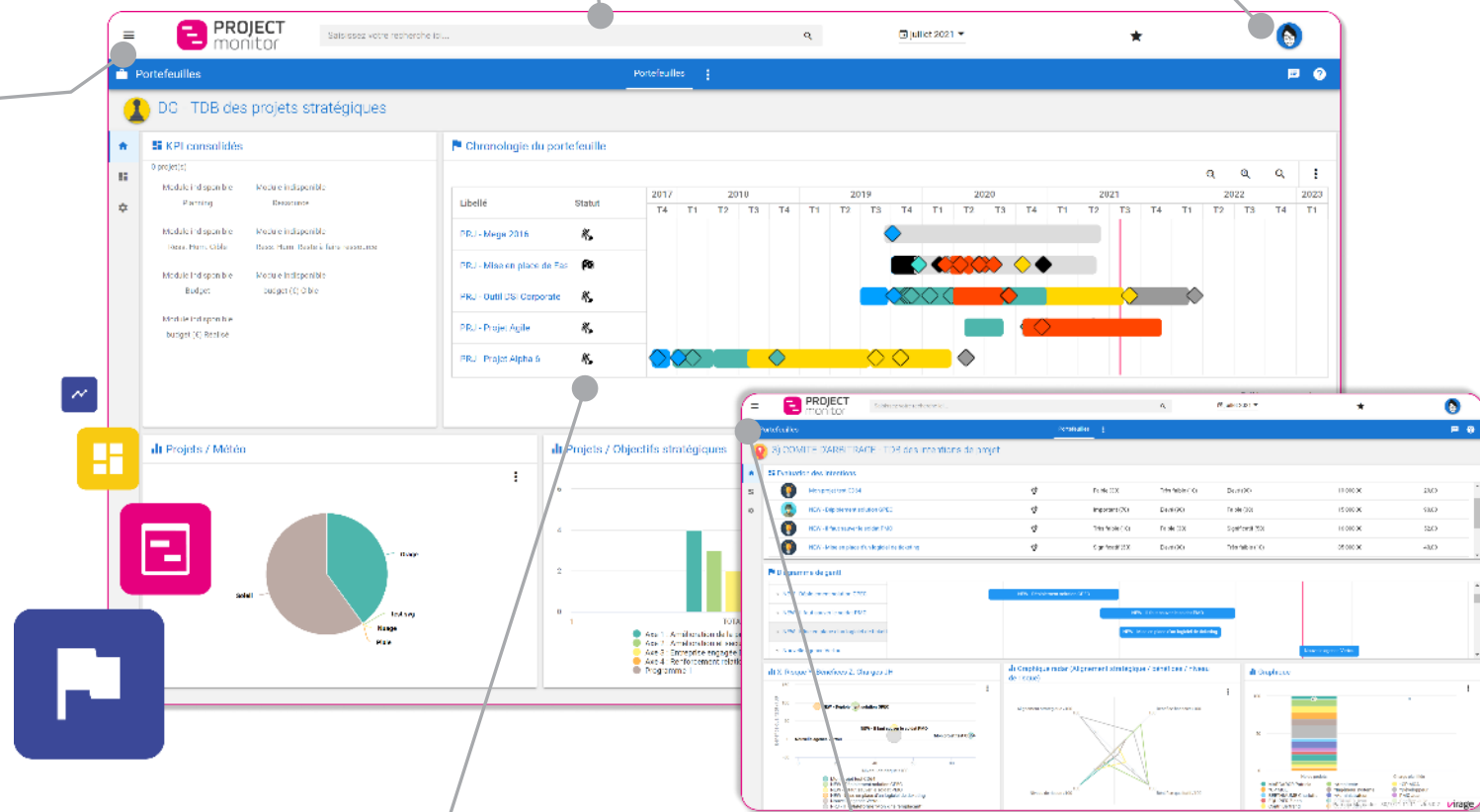
# Offre complète pour piloter vos portefeuilles de projets

[Découvrir Project Monitor](#)

Accès direct à toutes les informations projet (parmi des milliers)

Une expérience utilisateur personnalisée

Navigation simple et intuitive



Bibliothèque de modèles projets, phases, ...

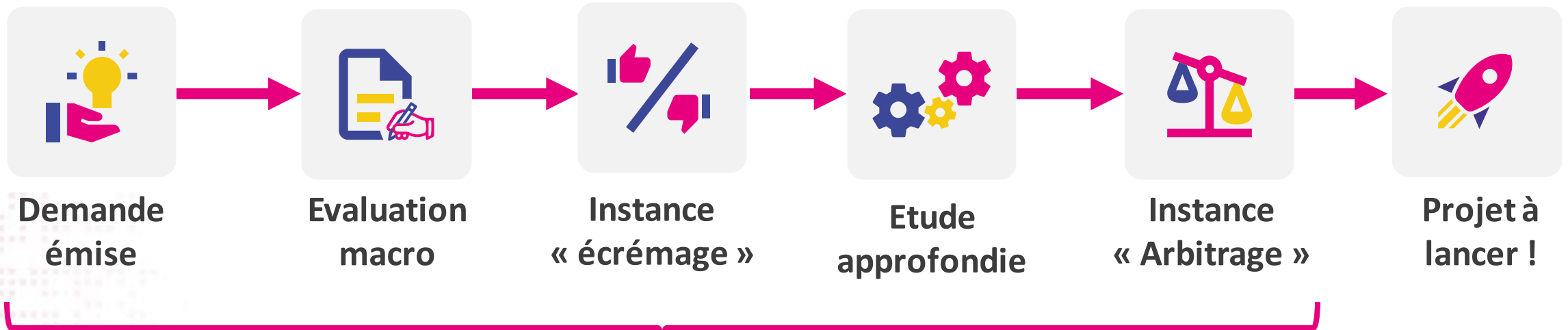
Toutes les fonctionnalités clés pour vos projets activables par simple paramétrage...



# Les étapes clés...



# De la demande... au projet à lancer



*Animé par...*



PMO



Pilote du Portefeuille



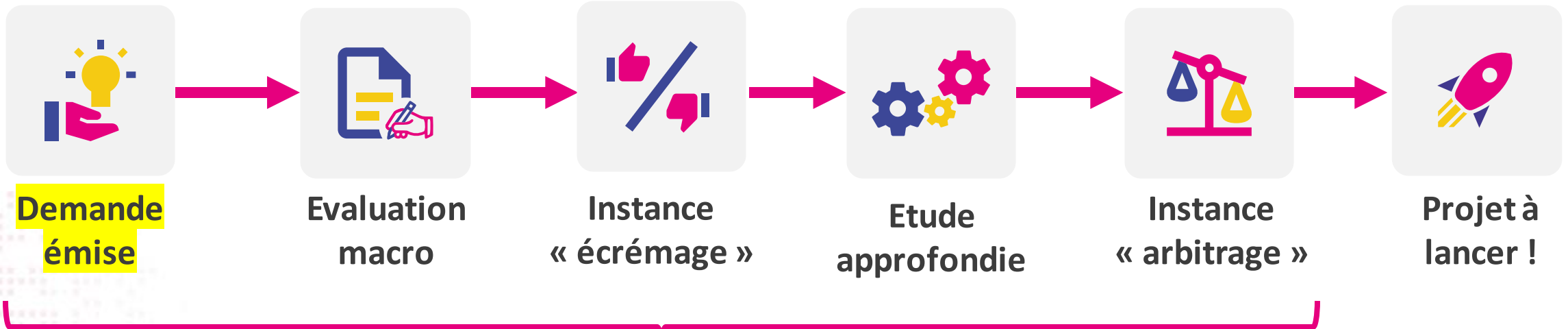
Manager



# Etape 1 : Collecter les demandes



# De la demande... au projet à lancer



*Animé par...*



PMO



Pilote du Portefeuille



Manager



# Collecter les demandes : différents canaux, un seul réceptacle

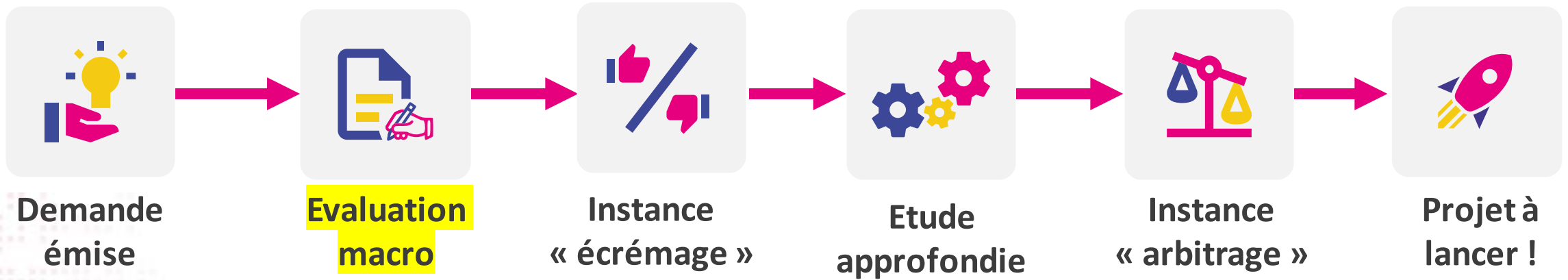




# Etape 2 : Instruction de la demande



# De la demande... au projet à lancer



*Animé par...*



PMO



Pilote du Portefeuille



Manager


# Une instruction objective pour éviter l'arbitrage aux décibels...

---

- ◆ Prérequis : Se mettre d'accord sur les « règles du jeu » - Quels sont les critères d'évaluation d'une demande ?
- ◆ Facilitateurs Project Monitor
  - Fiche de renseignement et d'évaluation paramétrable
  - Notation automatique pour mesurer la valeur de la demande

# Une instruction complète et fiable



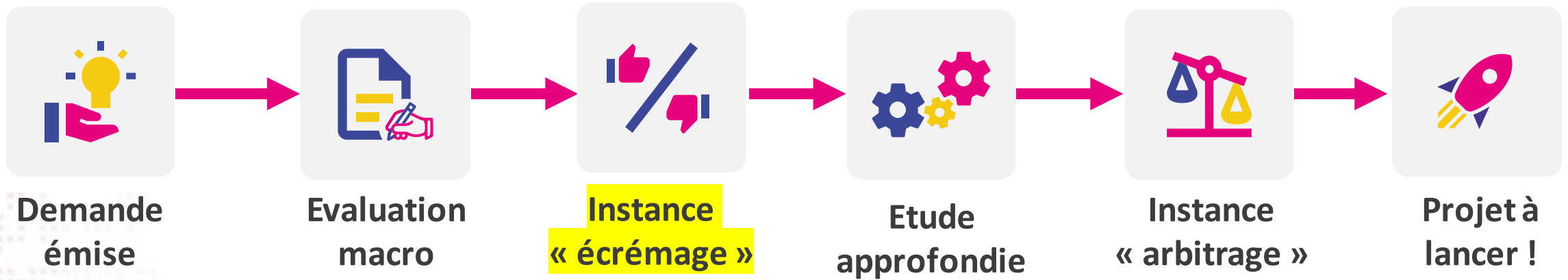
- ◆ Prérequis : Favoriser les échanges entre le demandeur et les experts & Centraliser les informations clés
  - ◆ Facilitateur Project Monitor
    - Un espace dédié à la Demande
      - Centralisation des informations clés
      - Centralisation des acteurs clés
      - Rédaction et historisation des principaux échanges
- 

Etape 3 : 1<sup>ère</sup> instance « écrémage »






# De la demande... au projet à lancer



*Animé par...*



PMO



Pilote du Portefeuille



Manager


# Une instance pour « dégrossir » le portefeuille

---

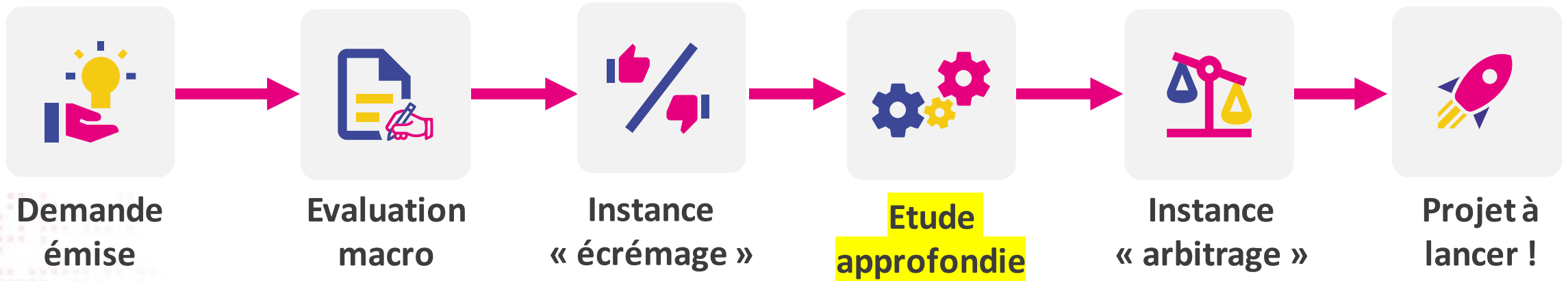
- ◆ Objectif de l'instance : doit-on mobiliser davantage de moyens pour étudier plus en détails la demande ?
- ◆ Facilitateur Project Monitor
  - Graphes à bulles / radar pour comparer les demandes suivant différents axes
  - Tableaux de bord et diaporamas pour faciliter l'animation de l'instance



# Etape 4 : étude approfondie de la demande



# De la demande... au projet à lancer



*Animé par...*



PMO



Pilote du Portefeuille



Manager

# Le « gabarit » pour faciliter l'étude

---

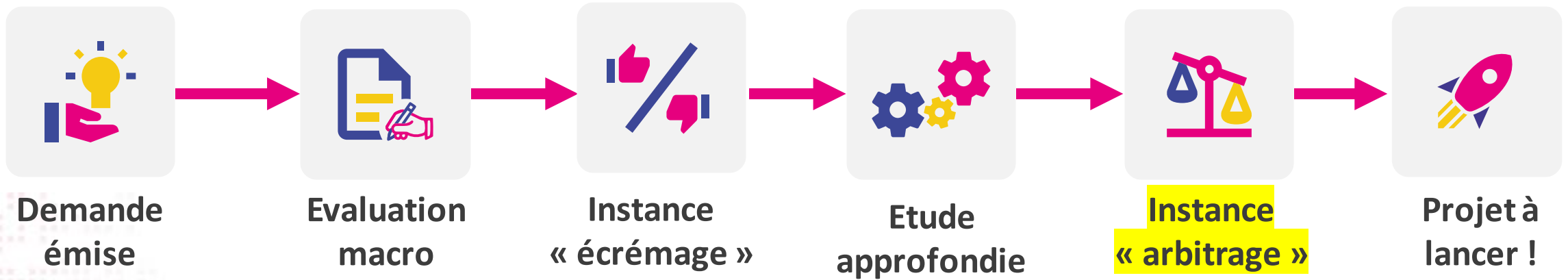
- ◆ Objectif de cette étape : se baser sur des données (volumétrie) fiables pour l'arbitrage et l'intégration au portefeuille de projets
- ◆ Facilitateur Project Monitor
  - Conversion de la demande en « projet à étudier » grâce à l'application d'un gabarit projet permettant d'hériter d'abaques types
    - Planning type
    - Abaques budgétaires
    - Abaques JH
    - Risques types
    - Etc

## Etape 5 : arbitrage pour l'entrée au portefeuille de projets





# De la demande... au projet à lancer



*Animé par...*



PMO



Pilote du Portefeuille



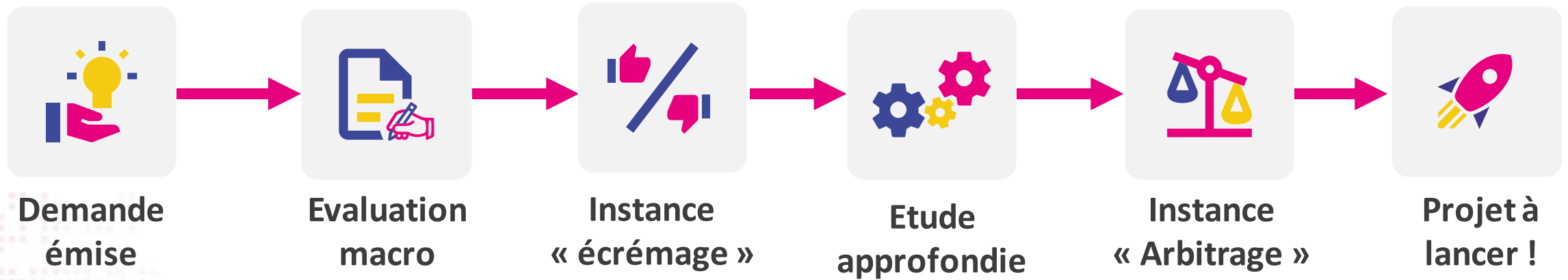
Manager

# Les scénarios de portefeuille

---

- ◆ Objectif de cette étape : Se confronter aux contraintes et à l'existant
- ◆ Facilitateur Project Monitor
  - Créer des scénarios et simuler l'impact de l'intégration d'une demande face aux contraintes imposées
    - Contraintes paramétrables
    - Périmètre du portefeuille projets et portefeuille demandes paramétrables
    - Les données de production ne sont pas modifiées
    - Rapport détaillé des changements à réaliser

# De la demande... au projet à lancer



*Animé par...*



PMO



Pilote du Portefeuille



Manager



# Place à vos questions





**Pour aller plus loin...**



Pour prolonger  
le webinar...

---

- ◆ Product Tour – Découvrir le logiciel Project Monitor en 30 minutes chrono

- Jeudi 15 décembre à 11h30







+33 2 53 55 10 19



[contact@viragegroup.com](mailto:contact@viragegroup.com)



[www.viragegroup.com](http://www.viragegroup.com)



6 rue Deurbroucq - 44000 Nantes



[linkedin.com/company/virage-group/](https://www.linkedin.com/company/virage-group/)